



Verzija 2.00

TEHNIČKO UPUTSTVO ZA KORIŠTENJE ON-LINE PORTALA

e-Izbori

Sarajevo, april 2022. godine

SADRŽAJ

OPĆE INFORMACIJE	3
I. OTVARANJE KORISNIČKOG NALOGA.....	4
II. PRIJAVA NA PORTAL e-Izbori	7
III. POSTUPAK PRIJAVE ZA GLASANJE IZVAN BOSNE I HERCEGOVINE	9
IV. ZAHTJEV ZA UPIS U CENTRALNI BIRAČKI SPISAK ZA IZBJEGLU OSOBU.....	15
V. DODATNE UPUTE	19
KONTAKT.....	22

OPĆE INFORMACIJE

Centralna izborna komisija Bosne i Hercegovine (u daljem tekstu : Centralna izborna komisija BiH) za Opće izbore 2022. godine pripremila je on-line portala e-Izbori čija je osnovna funkcija novi aplikativni sistem za prijavu birača za glasanje izvan BiH.

On-line portal e-Izbori će biti dostupan za podnošenje prijave birača za glasanje izvan BiH na zvaničnoj internet stranici Centralne izborne komisije BiH www.izbori.ba od dana raspisivanja izbora pa do krajnjeg roka za podnošenje prijave.

Podnošenje prijave birača izvan BiH se vrši u skladu sa ovim Tehničkim Uputstvom koje sadrži detaljan opis četiri (4) dijela aplikativnog softvera i redoslijed koraka koji omogućavaju pojedinačnu prijavu za izbore birač za glasanje izvan Bosne i Hercegovine putem pošte ili Diplomatsko–konzularnog predstavništava Bosne i Hercegovine.

Prije podnošenja elektronske prijave za glasanje neophodno je registrirati se na portala e-Izbori, a podnošenje prijave se svodi na dvije kategorije birača:

- a) Prijava za glasanje birača , državljanina BiH koji privremeno borave u inostranstvu i izbjeglih osoba koji su upisani u Centralni birački spisak.
- b) Prijava za glasanje izbjeglih osoba koje nisu upisane u Centralni birački spisak.

Ove kategorije birača će nakon podnošenja elektronske prijave, njene obrade biti obavještene o ispunjavanju uslova za upis na Izvod iz Centralnog biračkog spiska za glasanje izvan BiH za Opće izbore 2022. godine.

Da biste koristili usluge on-line portala e-Izbori potrebno je da imate pristup internetu i uređaj sa instaliranim jednim od internet pretraživača: Google Chrome, Firefox, Safari, Opera, Brave, Microsoft Internet Explorer i Edge.



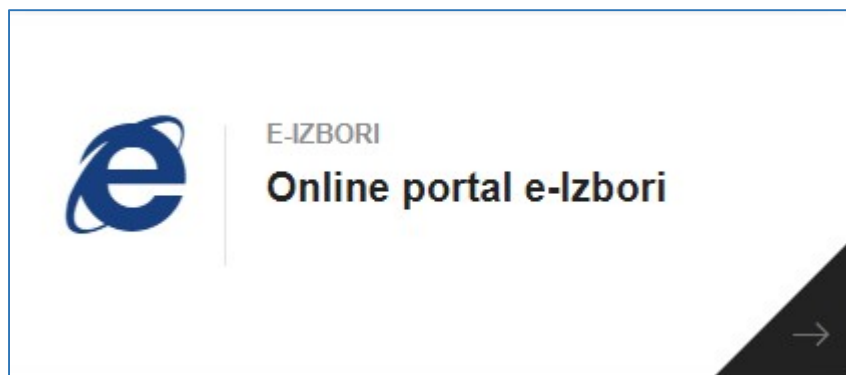
Poželjno je da Vaš uređaj ima priključen i štampač.

Pristup portalu e-Izbori vrši se putem zvanične stranice Centralne izborne komisije BiH, vrši se unosom adrese : www.izbori.ba

Nakon toga automatski pristupate zvaničnoj internet-stranici Centralne izborne komisije Bosne i Hercegovine , te u desnoj strani internet stranice birate sliku i tekst **e-Izbori**, čime ćete pristupiti portalu e-Izbori.

KORAK 1.


Pritisnite sliku



KORAK 2.

PORTAL e-Izbori

Portal e-Izbori omogućava otvaranje korisničkog naloga za pristup elektronskoj prijavi i sadrži korisne informacije i uputstva o postupku prijave.



I. OTVARANJE KORISNIČKOG NALOGA

Za korištenje usluge portala potrebno je da **otvorite korisnički nalog za elektronski pristup**.

KORAK 1: Otvaranje korisničkog naloga

Otvaranje naloga vrši se pritiskom na dugme „ **Otvaranje korisničkog naloga za elektronski pristup**“:

Dobrodošli na portal e-Izbori Centralne izborne komisije Bosne i Hercegovine

e-Izbori

Za korištenje portala e-Izbori potrebno je otvoriti korisnički nalog

Otvaranje korisničkog naloga za elektronski pristup

Pritisni dugme →

KORAK 2: Podnošenje zahtjeva za elektronski pristup

Nakon završenog Koraka 1. otvorit će se forma za unos podataka za **elektronski pristup**:

Registracija za elektronski pristup

Ime

Prezime

JMB

E-mail

Telefon

Saglasan sam s uslovima korištenja obradom ličnih podataka od strane Centralne izborne komisije BiH.

Jezik za komunikaciju s CIK BiH

Bosanski

Hrvatski

Srpski

Podnesi zahtjev za pristup

Pritisni dugme →

1. Unesite tačno sve predviđene podatke,
2. Provjerite da li ste tačno unijeli sve podatke,
3. Označite da ste saglasni sa obradom ličnih podataka od strane Centralne izborne komisije BiH (za više informacija o uslovima korištenja portala e-Izbori kliknite/pritisnite tekst – [Uslovi](#)) ,
4. Odaberite jedan od službenih jezika u upotrebi u Bosni i Hercegovini, i
5. Pritisnite /Kliknite na dugme “ [Podnesi zahtjev za elektonski pristup](#)” .
- 6.

Važno !!!!! Jedna e-mail adresa može se koristiti samo za otvaranje jednog korisničkog naloga i podnošenje jedne elektonske prijave.

Ukoliko niste naveli tačne podatke o imenu, prezimenu i JMB nećete biti pronađeni u Centralnom biračkom spisku, nećete moći otvoriti korisnički nalog i biti ćete preusmjereni na dio aplikacije za podnošenje Zahtjeva za upis u Centralni birački spisak. (Otvaranje korisničkog naloga mogu izvršiti samo birači koji su upisani u Centralni birački spisak.)

KORAK 3: Nakon što se uspješno unijeli podatke dobit ćete obavijest.

„Registracija na on-line portale je uspješno završena“

Centralna izborna komisija BiH Vam je prosljedila e-mail za potvrdu registracije sa pristupnom šifrom.

Provjerite da li ste primili e-mail uključujući i neželjenu poštu (Spam, Junk mail).

Na vašu e-mail adresu će Vam biti upućen potvrdni e-mail sa pristupnim podacima koji trebate potvrditi u roku od 15 minuta.

Ukoliko ne potvrdite registraciju putem linka dostavljenog u e-maila, Vaši prijavni podaci će biti izbrisani, te će Vam biti omogućeno ponovno prijavljivanje. (Ukoliko ne potvrdite e-mail u navedenom vremenu od 15 minuta ponovite KORAK 1. i KORAK 2.

Ukoliko niste primili e-mail za potvrdu registracije provjerite tačnost e-mail adrese koju koji ste upisali ili kontaktirajte Centralnu izbornu komisiji BiH.

Poštovani Ime Prezime,

Vaši prijavni podaci za portal e-Izbori su:

Email: ime.prezime@abcd.ba

Šifra: y--o1g_N

*Potvrdite e-mail tako što **kliknete (ovdje)***

Prilikom prve prijave obavezno promijeniti šifru.

CENTRALNA IZBORNA KOMISIJA BOSNE I HERCEGOVINE

Danijela Ozme 7, 71000 Sarajevo, Bosna i Hercegovina

Telefon: +387(0)33 251 300

Fax:+387(0)33 251 329

E-mail: info@izbori.ba

Web adresa: www.izbori.ba

Ovaj e-mail je automatski generisan iz e-Izbori sistema i na njega ne možete odgovoriti. Za sva eventualna potrebna pojašnjenja pošaljite nam e-mail na info@izbori.ba.

KORAK 5. Po prijemu ovog e-mail isti potvdite na rubriku „kliknite (ovdje)“.

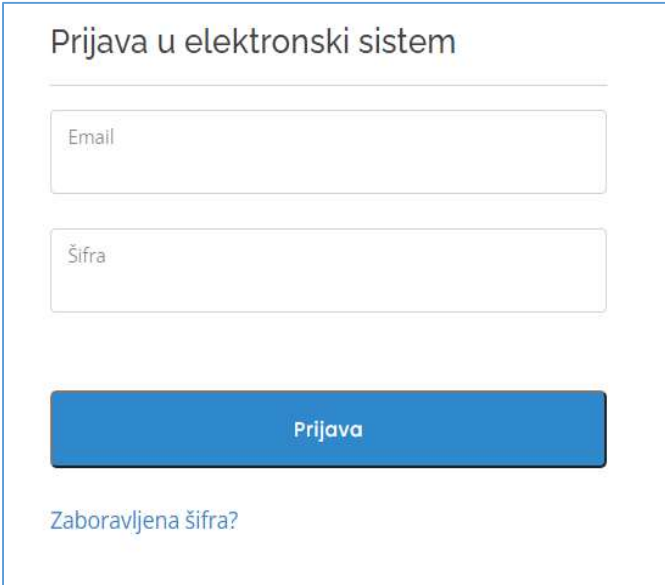
Ovom posljednjim korakom ste ispunili uslova za pristup prijavi u elektronski sistem.

II. PRIJAVA NA PORTAL e-Izbori

KORAK 1. Prijava u elektronski sistem

Prijava u elektronski sistem ima funkciju omogućavanja pristupa obrascu za elektronsko podnošenje prijave za glasanje izvan BiH.

Nakon što ste potvrdili e-mail otvorit će se forma **“Prijava u elektronski sistem“**:



The screenshot shows a login form titled "Prijava u elektronski sistem". It contains two input fields: "Email" and "Šifra". Below the fields is a blue button labeled "Prijava". At the bottom left of the form, there is a link that says "Zaboravljena šifra?".

Važno !!!

Unesite Vašu e-mail i šifru koja Vam je dostavljena u e-mail poruci.

Sva komunikacija sa biračem će se vršiti isključivo na e-mail adresu koju ste naveli tokom otvaranja korisničkog naloga.

PRIMJER: Izgled pristupnih podataka

e-mail : abcd@jedan.ba

šifra: 7d\$bhVgHq

KORAK 2. Promjena šifre

- Pritisnite dugme „**Prijava**“
- Portal e-Izbori zahtijevat će od vas da tokom prve prijave promijenite pristupnu šifru.
- Promijenite šifru.

Promjena šifre

Važno !!!!!

Korisnik je odgovoran za sigurnost pristupnih podataka i zabranjena je zloupotreba istih.

Šifra mora sadržavati **više od 6 karaktera, velika i mala slova, brojeve i interpunkcijske znakove** (Primjer: prijava1CIK!#).

Ukoliko zaboravite šifru, klikom na tekst „**Zaboravljena šifra**“ na e-mail će vam biti dostavljena nova šifra.

Nakon ovog koraka ispunili ste uslove za postupak podnošenja prijave za glasanje izvan Bosne i Hercegovine koja sadrži četiri glavna dijela: OPĆE INFORMACIJE, UNOS PODATAKA, UČITAVANJE FAJLOVA I POTPISIVANJE.

III. POSTUPAK PRIJAVE ZA GLASANJE IZVAN BOSNE I HERCEGOVINE

VAŽNO !!!!

Pripremite/ snimate dokumente u elektronskom obliku (.pdf ili .jpg) i pohranite na uređaju putem kojeg pristupate jer će te iste biti obavezni priložiti uz prijavu (Dokaz o identitetu i Dokaz o tačnoj adresi u inostranstvu).

Obezbijedite uređaj koji može štampati obrazac prijave.

Aplikativni softver zahtjeva unos svih traženih podataka. U protivnom nećete moći napredovati u postupku prijave.

KORAK 1. Pročitajte OPĆE INFORMACIJE na Formi **1** - Osnovne infomacije

- Pritisnite/Kliknite na dugme **Naprijed**

▼ PODNOŠENJE PRIJAVE ZA GLASANJE VAN BIH Status zahtjeva Unos završen

Zahjev je u obradi
Broj protokola: 06-1-07-2-1525-1/22

Prezime, ime oca i ime Jedinstveni matični broj (JMBG) Datum rođenja Adresa

1 Osnovne informacije 2 Unos podataka 3 Učitanje fajlova 4 Potpisivanje

OPĆE INFORMACIJE O NAČINU PRIJAVE ZA GLASANJE IZVAN BIH
Popunjen obrazac prijave za glasanje izvan BiH treba biti potpisan istovjetno kao i dokument koji prilažete i zajedno s kopijom važećeg identifikacionog dokumenta i kopijom dokaza o tačnoj adresi boravka u inostranstvu učitati na dnu stranice

VAŽNO
1. SVI TRAŽENI DOKUMENTI UZ OBRAZAC MORAJU BITI PRILOŽENI (nepotpune prijave Centralna izborna komisija BiH neće razmatrati).
2. Svi podaci u obrascu moraju biti tačni.
3. Obrazac mora biti potpisan, istovjetno kao na identifikacionom dokumentu kojeg prilažete uz prijavu.
4. Ne zaboravite entitetsku opciju glasanja (za birače koji se prijavljuju za glasanje u Brčko distriktu BiH).
5. Ukoliko ste odabrali da glasate u DKP-u BiH, a ne stvore se uslovi za glasanje u istom, Vaši glasački listići će biti dostavljeni na Vašu adresu putem pošte i na taj način ćete ostvariti Vaše biračko pravo.
6. Sve informacije u vezi s glasanjem izvan BiH dostupne su na službenoj Internet-stranici Centralne izborne komisije BiH www.izbori.ba ili putem info-linije +387 33 / 251-331 i +387 / 33 251-332 ili elektronskim putem na e-mail : info@izbori.ba

Naprijed →

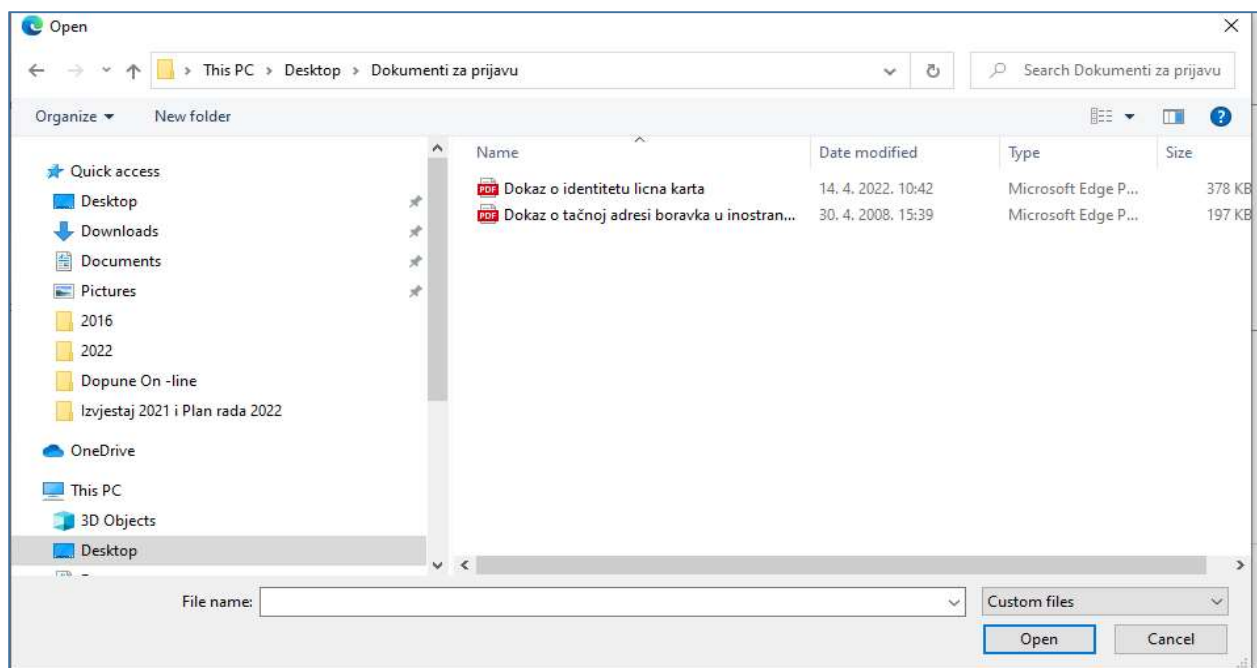
KORAK 2. Unos podataka

- Unesite tačno i potpuno sve tražene podatke (B. status u kojem boravite izvan BiH, C. način glasanja, D. adresa boravka izvan BiH i dr.) na Formi **2** - Unos podataka
- Pritisnite/Kliknite na dugme **Snimi podatke**.

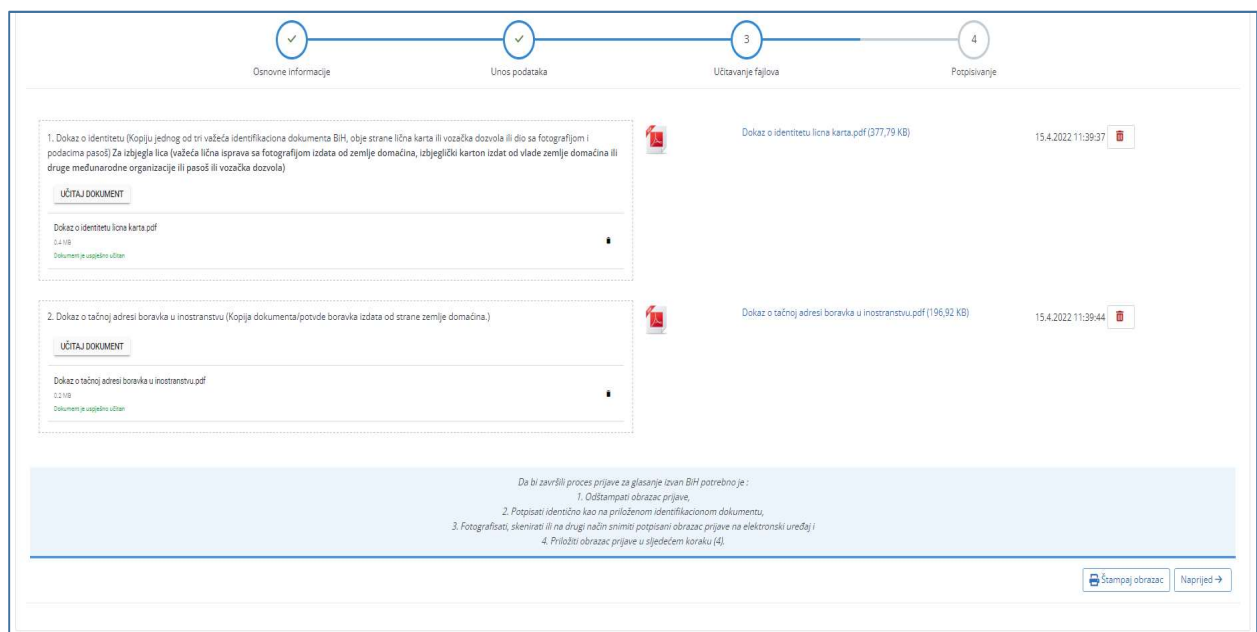
KORAK 3. Učitavanje elektronskih dokumenata

- Na Formi **3** - **Učitavanje fajlova** pročitajte Upute o dokumentima koji se prilažu uz prijavu

- Prilaganje dokumenata vrši se pritiskom na dugme **UČITAJ DOKUMENT** na Formi **3** - **Učitavanje fajlova** nakon čega će se otvoriti prozor za izbor elektronski pohranjenih dokumenta na vašem uređaju.



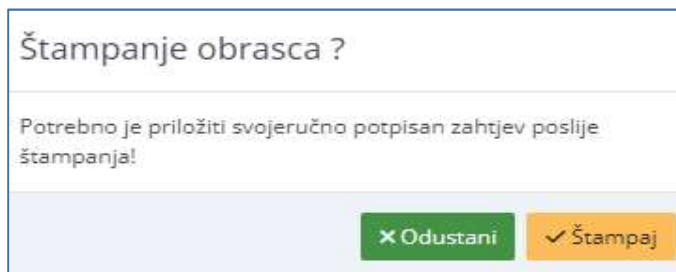
- Izvršite izbor dokumenta i pritisnite dugme **Open**.
- Ovaj postupak ponovite i za druge elektronske dokumente koje prilažete.
- Nakon prilaganja dokumenata s desne strane prozora dostupan je pregled priloženih dokumenata koji vam omogućava uvid u vaše priložene dokumente.



KORAK 4. Štampanje obrasca prijave i potpisivanje

- Pritisnite dugme **Štampaj obrazac**.

Otvorit će Vam se prozor Štampanje obrasca ?



- Pritisnite dugme **Štampaj**.
- Nakon toga, biće vam osiguran uvid u popunjeni obrazac.
- Obrazac prijave možete štampati pritiskom na simbol štampača u gornjem desnom uglu ili ga snimiti ga pritiskom na simbol diskete .

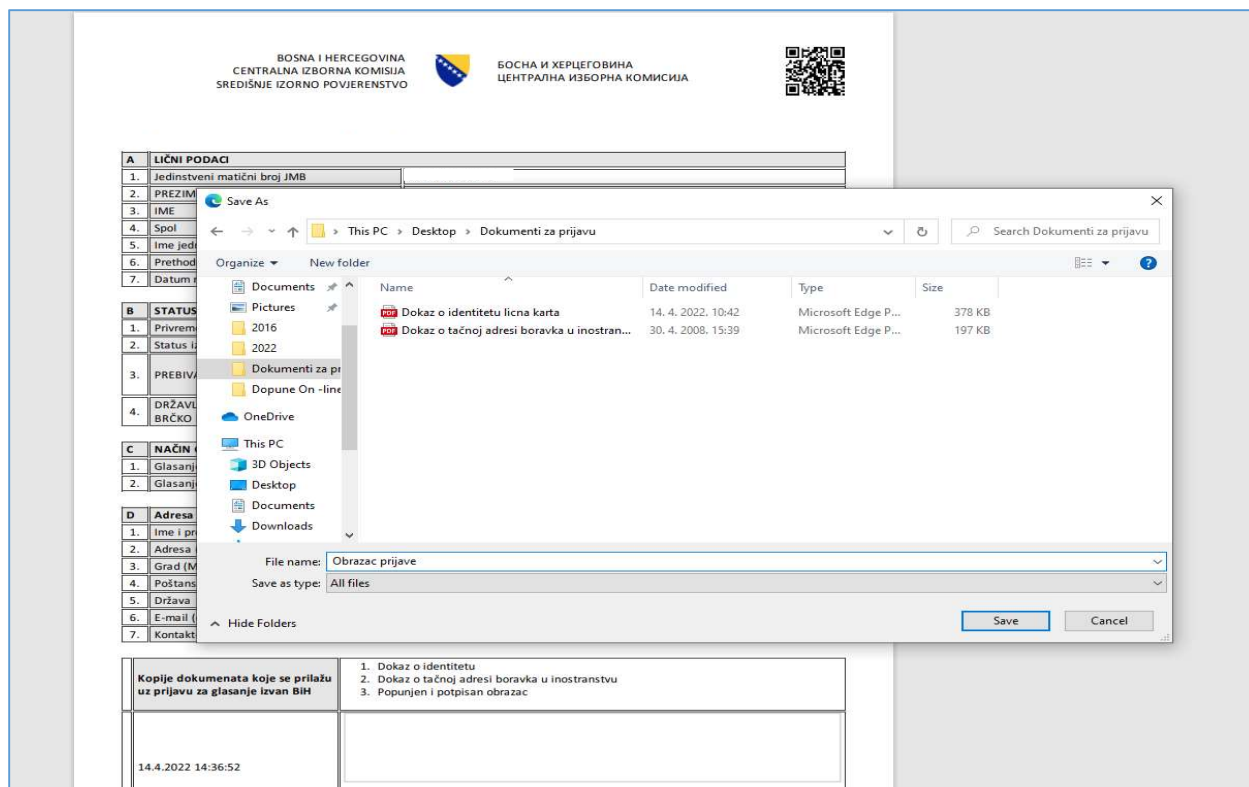


Izgled dugmadi za štampanje i snimanje

VAŽNO !!!

Štampana verzija obrasca Vam je neophodna radi potpisivanja istog. Ukoliko nemate spojen štampač, snimite obrazac na uređaj i prosljedite na drugi uređaj koji ima štampač.

Snimanje vršite pritiskom na dugme diskete, te nakon otvaranja prozora za snimanje na dugme Save.



- Nakon što ste odštampali/snimili obrazac prijave na/sa uređaja koji koristite zatvorite formu za štampanje i snimanje na oznaku X u gornjem uglu.
- Pritisnite dugme **Naprijed** za prelazak na Formu **4** - **Potpisivanje**.
- ODŠTAMPANI OBRAZAC PRIJAVE **POTPIŠITE** IDENTIČNO KAO NA IDENTIFIKACIONOM DOKUMENTU KOJI PRILAŽETE.

Kopije dokumenata koje se prilažu uz prijavu za glasanje izvan BiH	<ol style="list-style-type: none"> 1. Dokaz o identitetu 2. Dokaz o tačnoj adresi boravka u inostranstvu 3. Popunjen i potpisan obrazac
18.4.2022 10:23:11	<p style="text-align: center;"><i>Ime Prezime</i></p> <p>Potpis podnosioca prijave Potpisom potvrđujem ispravnost dostavljenih podataka</p>
<p>POTPIS MORA BITI ISTOVJETAN POTPISU NA IDENTIFIKACIONOM DOKUMENTU KOJI PRILAŽETE UZ PRIJAVU, KAKO BI PRIJAVA BILA PRIHVATENA.</p>	

- Fotografišite/skenirajte potpisani obrazac i snimite ga na uređaj kojim pristupate portalu .
- Učitajte dokument kao prilog prijavi (KORAK 5.)

KORAK 5. Učitavanje potpisanog obrasca prijave

Na Formi **4** - **Potpisivanje** pročitajte Uputu

- Pritisnite dugme UČITAJ DOKUMENT.
- Izaberite u mapi lokaciju gdje ste snimili potpisani Obrazac prijave.
- Označite dokument Obrazac prijave i pritisnite dugme **Open**.
- Nakon učitavanja provjerite sa desne strane forme da li je učitani obrazac prijave.
- Pritisnite dugme **Pošalji zahtjev**.

The screenshot shows a four-step progress bar at the top: 1. Osnovne informacije, 2. Unos podataka, 3. Učitavanje fajlova, and 4. Potpisivanje. The current step is 'Učitavanje fajlova'. Below the progress bar, there is a text instruction: '3. Popunjen i potpisan obrazac. (Potpis mora biti istovjestan potpisu na identifikacionom dokumentu koji prilažete uz prijavu, kako bi prijava bila prihvaćena)'. A 'UČITAJ DOKUMENT' button is visible. Below it, a file named 'Obrazac prijave -Ime Prezime.pdf' (377.5 KB) is shown as uploaded. At the bottom right, there are two buttons: 'Pošalji zahtjev' and 'Štampaj obrazac'. A light blue box contains instructions for the voting process: 'Da bi završili proces prijave za glasanje izvan BiH potrebno je: 1. Odštampati obrazac prijave, 2. Potpisati identično kao na priloženom identifikacionom dokumentu, 3. Fotografisati, skenirati ili na drugi način snimiti potpisani obrazac prijave na elektronski uređaj, 4. Priložiti obrazac prijave'.

Nakon podnošenja zahtjeva smatra da je vaša prijava dostavljena Centralnoj izbornoj komisiji BiH. O statusu obrade prijave Centralna izborna komisija BiH će Vas obavjesti putem e-maila.

Primjer e-mail poruke- Prijava ispunjava uslove

Poštovani Ime Prezime,

Vaša prijava za glasanje van Bosne i Hercegovine je obrađena i ispunjava uslove.

Datum obrade: _____, 2022 . godine

Broj. _____/22

Centralna izborna komisija Bosne i Hercegovine

Ovaj e-mail je automatski generisan iz e-Izbora sistema i na njega ne možete odgovoriti. Za sva eventualna potrebna pojašnjenja pošaljite nam e-mail na info@izbori.ba.

Primjer e-mail poruke – Prijava ne ispunjava uslove

Poštovani Ime Prezime,

Vaša prijava za glasanje van Bosne i Hercegovine je obrađena i ne ispunjava uslove.

Razlog:

Dokaz o identitetu nije važeći

Dokaz o tačnoj adresi nije validan

Potrebno je da navedeni nedostak u Vašoj prijavi otklonite u roku od sedam (7) dana od dana prijema ovog e-maila.

Ukoliko ne otklonite nedostak Vaša prijava za glasanje izvan BiH biće odbijena/odbačena.

Datum obrade: _____.2022. godine

Broj: _____/22

Centralna izborna komisija Bosne i Hercegovine

Ovaj e-mail je automatski generisan iz e-Izbora sistema i na njega ne možete odgovoriti. Za sva eventualna potrebna pojašnjenja pošaljite nam e-mail na info@izbori.ba.

IV. ZAHTJEV ZA UPIS U CENTRALNI BIRAČKI SPISAK ZA IZBJEGLU OSOBU

Za korištenje usluge portala potrebno je da **otvorite korisnički nalog za elektronski pristup**.

KORAK 1: Otvaranje korisničkog naloga

Otvaranje naloga vrši se pritiskom na dugme „ **Otvaranje korisničkog naloga za elektronski pristup**“:



KORAK 2: Podnošenje zahtjeva za elektronski pristup

Nakon završenog Koraka 1. otvorit će se forma za unos podataka za **elektronski pristup**:

Registracija za elektronski pristup

Saglasan sam s uslovima korištenja obradom ličnih podataka od strane Centralne izborne komisije BiH.

Jezik za komunikaciju s CIK BiH

Bosanski

Hrvatski

Srpski

Pritisni dugme → Podnesi zahtjev za pristup

Aplikacija će automatski izvršiti provjeru vaših podataka u Centralnom biračkom spisku, te ukoliko niste upisani otvoriti formu PRIJAVA ZA UPIS U CENTRALNI BIRAČKI SPISAK IZBJEGLOG LICA.

✓ PRIJAVA ZA UPIS U CENTRALNI BIRAČKI SPISAK IZBJEGLOG LICA
Status zahtjeva

Prezime i ime Prezime Ime	JMBG 1234567890123	Email ime.prezime@domena.ba	Telefon 387 33 123-456
------------------------------	-----------------------	--------------------------------	---------------------------

1

2

3

4

Osnovne informacije
Unos podataka
Učitavanje fajlova
Potpisivanje

Vaši podaci koje ste upisali prilikom podnošenja zahtjeva za pristup online servisima Centralne izborne komisije nisu pronađeni u Centralnom biračkom spisku.

Na osnovu člana 3.15 stav (3) Izbornog zakona Bosne i Hercegovine kao osoba koja nije upisana u Centralni birački spisak sa statusom izbjeglog lica, Centralnoj izbornoj komisiji Bosne i Hercegovine podnosi prijavu na sledeći način:

1. Popunite podatke na formi ispod
2. Priložite obezbezne skenirane dokumente
3. Isprintate, potpišete i priložite Prijavu koju popunite na formi ispod
4. Pošaljete podatke elektronskim putem klikom na link pošalji podatke

Naprijed →

- Pročitajte **OPĆE INFORMACIJE** na Formi 1
- Pritisnite/Kliknite na dugme **Naprijed**

The screenshot shows the first step of a registration process, 'Osnovne informacije'. At the top, a progress bar has four steps: 1 (checked), 2, 3, and 4. The form contains the following fields:

- Datum rođenja: mm/dd/yyyy --:--
- Mjesto rođenja: [text input]
- Opština prebivališta: [dropdown menu]
- Adresa prebivališta u Bosni i Hercegovini: [text input]
- B. PODACI O TAČNOJ ADRESI BORAVKU U INOSTRANSTVU I NAČINU GLASANJA**
- Adresa boravka u inostranstvu: [text input]
- Grad boravka u inostranstvu: [text input]
- Poštanski broj: [text input]
- Država: [dropdown menu]
- C. NAČIN GLASANJA**
- Pošta: DKP
- DKP: [dropdown menu]

A 'Snimi podatke' button is located at the bottom right of the form area.

- Unesite tačno i potpuno sve podatke (datum i mjesto rođenja, adresa prebivališta u BiH, podaci o tačnoj adresi boravka u inostranstvu i načinu glasanja itd.) na Formi 2
- Pritisnite/Kliknite na dugme **Snimi podatke**.

Na Formi 3 pročitajte **Upute o dokumentima** koji se prilažu uz prijavu.

The screenshot shows the third step of the registration process, 'Učitavanje fajlova'. The progress bar at the top shows steps 1, 2, 3 (checked), and 4. The form area contains three document upload instructions:

1. Dokaz o identitetu podnosioca prijave (Kopija važećeg pasosa ili kopija važeće vozačke dozvola ili kopija važeće isprave izdate od zemlje domaćina ili izbjeglički karton izdat od vlade zemlje domaćina ili druge međunarodne organizacije)
 - UČITAJ DOKUMENT
 - Dokument je obavezan
- Dokaz o državljanstvu Bosne i Hercegovine (Kopija važećeg pasosa Bosne i Hercegovine ili Uvjerenje o državljanstvu Bosne i Hercegovine ne starije od šest (6) mjeseci)
 - UČITAJ DOKUMENT
 - Dokument je obavezan
- Dokaz o prebivalištu u Bosni i Hercegovini u skladu sa članom 20.8 Izbornog zakona BiH (Da se osoba nalazi na Popisu stanovništva Bosne i Hercegovine 1991. godine ili kopija lične karta izdata prije 1992 godine)
 - UČITAJ DOKUMENT
 - Dokument je obavezan

A 'Naprijed' button is located at the bottom right of the form area.

- -Dokumenti se prilažu pritiskom na dugme **UČITAJ DOKUMENT** na Formi 3 prema proceduri u **KORAKU 3.** ovog Uputstva stranica 9.
- Odštampajte i potpišite obrazac prijave - **KORAK 4. i KORAK 5.** ovog Uputstva , stranica 11-13.

Obrazac 2. ZUCBS

Na osnovu člana 3.15 stav (3) Izbornog zakona Bosne i Hercegovine kao osoba koja nije upisana u Centralni birački spisak sa statusom izbjeglog lica, Centralnoj izbornoj komisiji Bosne i Hercegovine podnosim,

PRIJAVU ZA UPIS U CENTRALNI BIRAČKI SPISAK IZBJEGLOG LICA

A. PODACI O PODNOSIOCU PRIJAVE	
1. Jedinstveni matični broj JMB	1234567890123
2. Prezime, djevojačko prezime i ime	Prezime Ime
3. Datum rođenja	15.04.2022
4. Mjesto rođenja	Sarajevo
5. Općina prebivališta u Bosni i Hercegovini	BRČKO DISTRIKT BIH
6. Adresa prebivališta u Bosni Hercegovini	Višegradska 10

B. PODACI O TAČNOJ ADRESI BORAVKU U INOSTRANSTVU I NAČINU GLASANJA	
1. Adresa boravka u inostranstvu	Bečka
2. Grad boravka u inostranstvu	Beč
3. Poštanski broj	12345
4. Država boravka u inostranstvu	AUSTRIJA
5. Glasanje u DKPBIH	
6. Glasanje putem pošte	X
7. E-maila adresa	ime.prezime@domena.ba
8. Kontakt telefon	387 33 123-456

C. PRILOZI PRIJAVE	
a)	Dokaz o identitetu podnosioca prijave: (Kopija važećeg pasosa ili kopija važeće vozačka dozvola ili kopija važeće isprave izdata od zemlje domaćina ili izbjeglički karton izdat od vlade zemlje domaćina ili druge međunarodne organizacije)
b)	Dokaz o državljanstvu Bosne i Hercegovine: (Kopija važećeg pasosa Bosne i Hercegovine ili Uvjerenje o državljanstvu Bosne i Hercegovine ne starije od šest (6) mjeseci)
c)	Dokaz o prebivalištu u Bosni i Hercegovini u skladu sa članom 20.8 Izbornog zakona BiH: (Da se osoba nalazi na Popisu stanovništva Bosne i Hercegovine 1991. godine ili kopija lične karta izdata prije 1992 godine)

Datum:	Potpis podnosioca prijave
15.4.2022 12:43:57	

Svojeručno potpisanu prijavu sa svim priložima iz tačke C) podnosilac prijave dužan je dostaviti Centralnoj izbornoj komisiji Bosne i Hercegovine telefaksom ili elektronskim putem.

- Pritisni dugme **Naprijed** da biste prešli na **Formu 4.**

PRIJAVA ZA UPIS U CENTRALNI BIRAČKI SPISAK IZBJEGLOG LICA Status zahtjeva

Prezime i ime: Prezime Ime JMBG: 1234567890123 Email: ime.prezime@domena.ba Telefon: 387 33 123-456

✓ ✓ ✓ 4

Osnovne informacije Unos podataka Učitavanje fajlova Potpisivanje

3. Popunjen i potpisan obrazac. (Potpis mora biti izvjetan potpisu na identifikacionom dokumentu koji prilažete uz prijavu, kako bi prijava bila prihvaćena).

Obrazac prijave -Ime Prezime.pdf (377,5 KB) 15.4.2022 12:47:03

UČITAJ DOKUMENT

Obrazac prijave -Ime Prezime.pdf
2.4 KB
Dokument je uspjehno učitao
Dokument je obavezan

Da bi završili proces prijave za glasanje izvan BiH potrebno je :
 1. Odštampati obrazac prijave,
 2. Potpisati identično kao na priloženom identifikacionom dokumentu,
 3. Fotografisati, skenirati ili na drugi način snimiti potpisani obrazac prijave na elektronski uređaj i
 4. Priložiti obrazac prijave

✓ Pošalji zahtjev ✓ Štampaj zahtjev

- Na **Formi 4** učitajte potpisan Obrazac prijave za upis u CBS.
- Pritisnite dugme **Pošalji zahtjev**.

Nakon podnošenja zahtjeva smatra da je vaša prijava dostavljena Centralnoj izbornoj komisiji BiH.


O statusu obrade prijave Centralna izborna komisija BiH će Vas obavjesti putem e-maila.

V. DODATNE UPUTE

ZAHTJEV ZA PODRŠKU

Ukoliko imate problema sa registracijom na portal e-izbori, Centralna izborna komisija BiH vam omogućava podnošenje zahtjeva za podršku. Problemi mogu izazvati situacije u kojima je neko iskoristio vaše podatke ili vam je neophodna tehnička pomoć.

Podnošenje zahtjeva za podršku vrši se pritiskom na dugme „**Zahtjev**“ u gornjem desnom uglu.



- Nakon pritiska na dugme otvorić će se forma za unos podataka za **Zahtjev za podršku**.

Zahtjev za podršku

Ime

Prezime

JMBG

Email

Telefon

Saglasan sam sa Uslovima korištenja i obradom ličnih podataka od strane Centralne izborne komisije BiH.

Podnesi zahtjev za podršku

- Unesite tačno sve predviđene podatke.
- Provjerite da li ste unijeli tačno sve podatke.
- Označite da ste saglasni sa obradom ličnih podataka od strane Centralne izborne komisije BiH (za više informacija o uslovima korištenja portala e-Izbori kliknite/pritisnite tekst – **Uslovi korištenja**).
- Pritisnite /Kliknite na dugme “ **Podnesi zahtjev za podršku**” .

✉ ZAHTEJ ZA PROVJERU/BRISANJE UNESENIH PODATAKA I IDENTITETA KORISNIKA

Prezime i ime Prezime ime	JMBG 11111111111111	Email abd@abd.ba	Telefon 123 456
------------------------------	------------------------	---------------------	--------------------

Ako su vaši podaci za registraciju PRP obrasca već uneseni, a Vi to niste učinili potrebno je da podnesete zahtjev za provjeru unesenih podataka, što radite na sledeći način:

1. Popunite obavezne podatke
2. Printate zahtjev
3. Potpisan i skeniran zahtjev učitate
4. Snimite podatke

Zahtjev za provjeru podataka Zahtjev za podršku i druga pitanja Zahtjev za brisanje podataka

Kratak opis zahtjeva

Snimi podatke

Odaberite Vrstu zahtjeva: zahtjev za provjeru podatka; zahtjev za podršku i druga pitanja ili zahtjev za brisanje podataka.

- Unesite u rubriku Kratak opis zahtjeva.
- Pritisnite dugme **Snimi podatke**.
- Odštampajte zahtjev na dugme **Štampaj zahtjev**.
- U rubrici PRILOZI, pritiskom na dugme **UČITAJ DOKUMENT** priložite dokument (potpisan zahtjev i drugi dokazi koje potvrđujete u zahtjevu).

- Pritiskom na dugme **Pošalji zahtjev** dostavljate Vaš zahtjeva za podršku.

O statusu zahtjeva Centralna izborna komisija BiH obavještava podnosioca putem e-maila navednog u zahtjevu za podršku.

PONOVI PRISTUP

Ponovnim pristupom omogućava se uvid u Vašu prijavu, izmjene i dopune nakon obrade prijave itd.

Kod svakog ponovnog pristupa na portal e-Izbori prijavljujete se:

1. Pritiskom na sliku **Registracija birača van Bosne i Hercegovine.**

2. Učitane dokumente i podatke moći ćete pregledati pritiskom na kružiće **Osnovne informacije**, **Unos podataka**, **Učitavanje fajlova** i **Potpisivanje** forme ili pritiskom na strelice.

3. Dopunjavanje i izmjenu podataka moći ćete vršiti nakon obrade zahtjeva i obavještenja od Centralne izborne komisije BiH koja će vam po potrebi omogućiti neophodne funkcionalnosti.

KONTAKT

Centralna izborna komisija Bosne i Hercegovine
Danijela Ozme 7, 71000 Sarajevo, Bosna i Hercegovina
Telefon: +387(0)33 251 331, +387(0)33 251 332
E-mail: info@izbori.ba
Web adresa: www.izbori.ba